




! MEDIDAS DE SEGURIDAD




- A** NO EXPONER A ALTAS TEMPERATURAS.
- B** NO ALMACENAR EN SÓTANOS, LUGARES SIN VENTILACIÓN O SOBRE REJILLAS DE AGUA.
- C** VERIFIQUE LA CONEXIÓN CON AGUA Y DETERGENTE.
- D** NO ALMACENAR PRÓXIMO A FUENTES DE IGNICIÓN.
- E** EN CASO DE EMERGENCIA UTILIZAR EL EXTINTOR QUE DEBE ESTAR EN CONDICIONES DE USO.

ATENCIÓN EN CASO DE PÉRDIDA EN UN ENVASE DE GLP SIN IGNICIÓN



NO FUMAR



NO OCASIONAR CHISPAS

AISLAR LA GARRAFA QUE PIERDE A UN AREA VENTILADA, COMO SER EL PATIO.



¿Cómo saber si una garrafa es de buena calidad, confiable y segura?





LA LLAMA DEBE SER AZUL

En Shell GAS llenamos cada garrafa en planta con gas de máxima calidad. Por eso la llama es azul y no mancha sus ollas.



DEBE ESTAR COMPLETAMENTE CARGADA

En Shell GAS pesamos cada garrafa en nuestras plantas para garantizar el peso exacto. Por eso nuestras garrafas tienen una máxima duración.



NO DEBE ESTAR VENCIDA

Las garrafas tienen fecha de vencimiento. En Shell GAS controlamos cada envase para que no lleguen a sus manos envases vencidos y usted y su familia no corran riesgos.



LA VALVULA NO DEBE PERDER GAS

En Shell GAS chequeamos cada válvula para asegurar que no llegue a sus manos una garrafa con válvula defectuosa.

EL PRECINTO Y EL BABERO DE SEGURIDAD DEBEN SER DE SHELL GAS

Siempre verifique que la garrafa tenga el precinto inviolable y el babero con las medidas de seguridad de Shell GAS.

Estos dos elementos le garantizan a usted que se encuentra frente a una garrafa de Shell GAS que pasó todos nuestros controles de calidad y pruebas de seguridad.



Shell GAS